




МИНСТРОЙ
РОССИИ



УМНЫЙ ГОРОД

ИНДЕКС IQ ГОРОДОВ 2019

результаты оценки хода и эффективности цифровой трансформации городского хозяйства в Российской Федерации

ИНДЕКС ОЦЕНКИ ЦИФРОВОЙ ТРАНСФОРМАЦИИ IQ ГОРОДА

- Критерий оценки эффективности мероприятий, реализуемых в рамках проекта
- Инструмент анализа действий местных властей, направлений развития и точек роста
- Показатель эффективности цифровизации — динамика изменения IQ города

10 субиндексов

47 показателей

↑ 30 процентов



СУБИНДЕКСЫ IQ ГОРОДА

ГОРОДСКОЕ
УПРАВЛЕНИЕ

УМНОЕ ЖКХ

ИННОВАЦИИ
ДЛЯ
ГОРОДСКОЙ
СРЕДЫ

УМНЫЙ
ГОРОДСКОЙ
ТРАНСПОРТ

СИСТЕМЫ
ОБЩЕСТВЕННОЙ
БЕЗОПАСНОСТИ

СИСТЕМЫ
ЭКОЛОГИЧЕСКОЙ
БЕЗОПАСНОСТИ

ТУРИЗМ
И СЕРВИС

СИСТЕМЫ
СОЦИАЛЬНЫХ
УСЛУГ

ЭКОНОМИЧЕСКОЕ
СОСТОЯНИЕ И
ИНВЕСТИЦИОННЫЙ
КЛИМАТ

ИНФРАСТРУКТУРА
СЕТЕЙ СВЯЗИ

ЗНАЧЕНИЕ ИНДЕКСА IQ ГОРОДОВ 2019

40,73 баллов

среднее значение индекса цифровой трансформации IQ городов за 2019

+12 участников

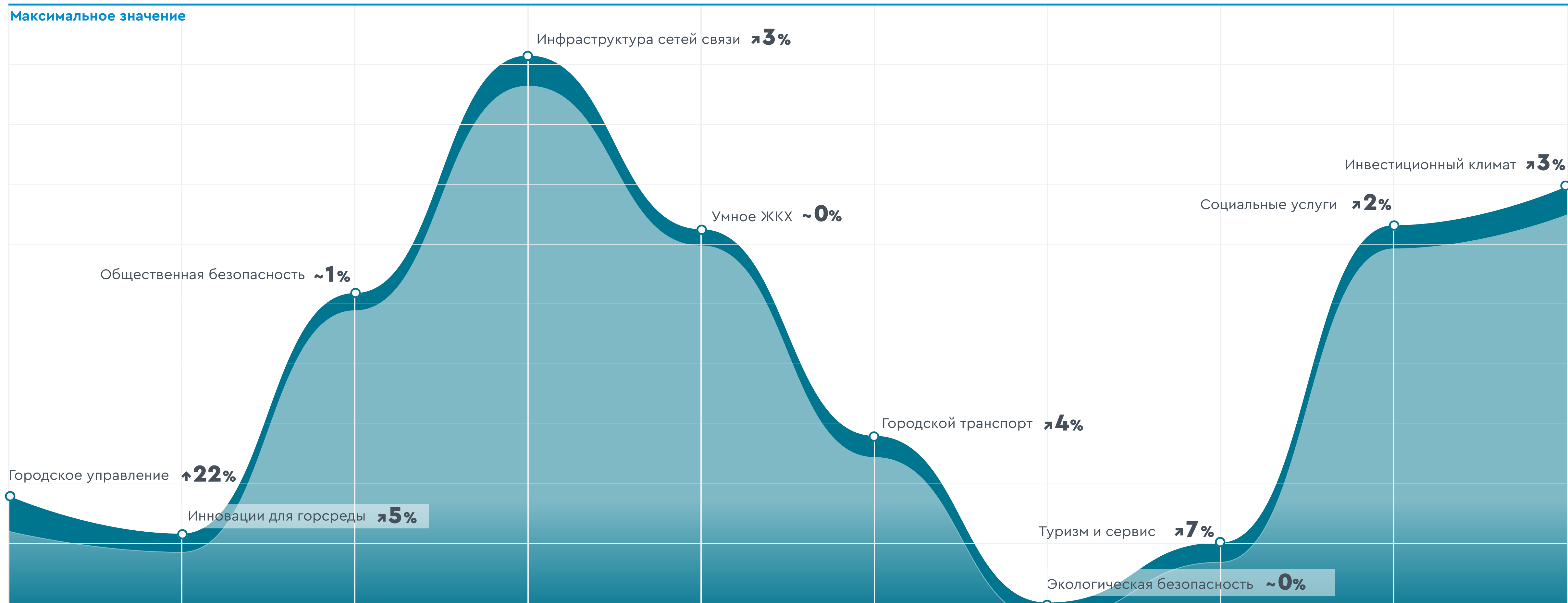
присоединились к проекту апробации методики расчета индекса IQ городов

↑18,68 процентов

динамика индекса цифровой трансформации городского хозяйства IQ городов по отношению к базовому значению, за которое принято значение 2018 года



АНАЛИЗ ДИНАМИКИ IQ ГОРОДОВ 2019






АНАЛИЗ ДИНАМИКИ IQ ГОРОДОВ 2019



ГОРОДСКОЕ УПРАВЛЕНИЕ IQ ГОРОДОВ 2019



↑ **1,80** баллов

среднее значение за 2019 год

↑ **22,29%**

рост по отношению к базовому уровню

↑ **46** городов

с оценкой выше среднего значения

УМНОЕ ЖКХ

IQ ГОРОДОВ 2019



↑ **6,24** баллов

среднее значение за 2019 год

↑ **0,17%**

рост по отношению к базовому уровню

↑ **26** городов

с оценкой выше среднего значения

ИННОВАЦИИ ДЛЯ ГОРСРЕДЫ

IQ ГОРОДОВ 2019

↑ **1,17** баллов

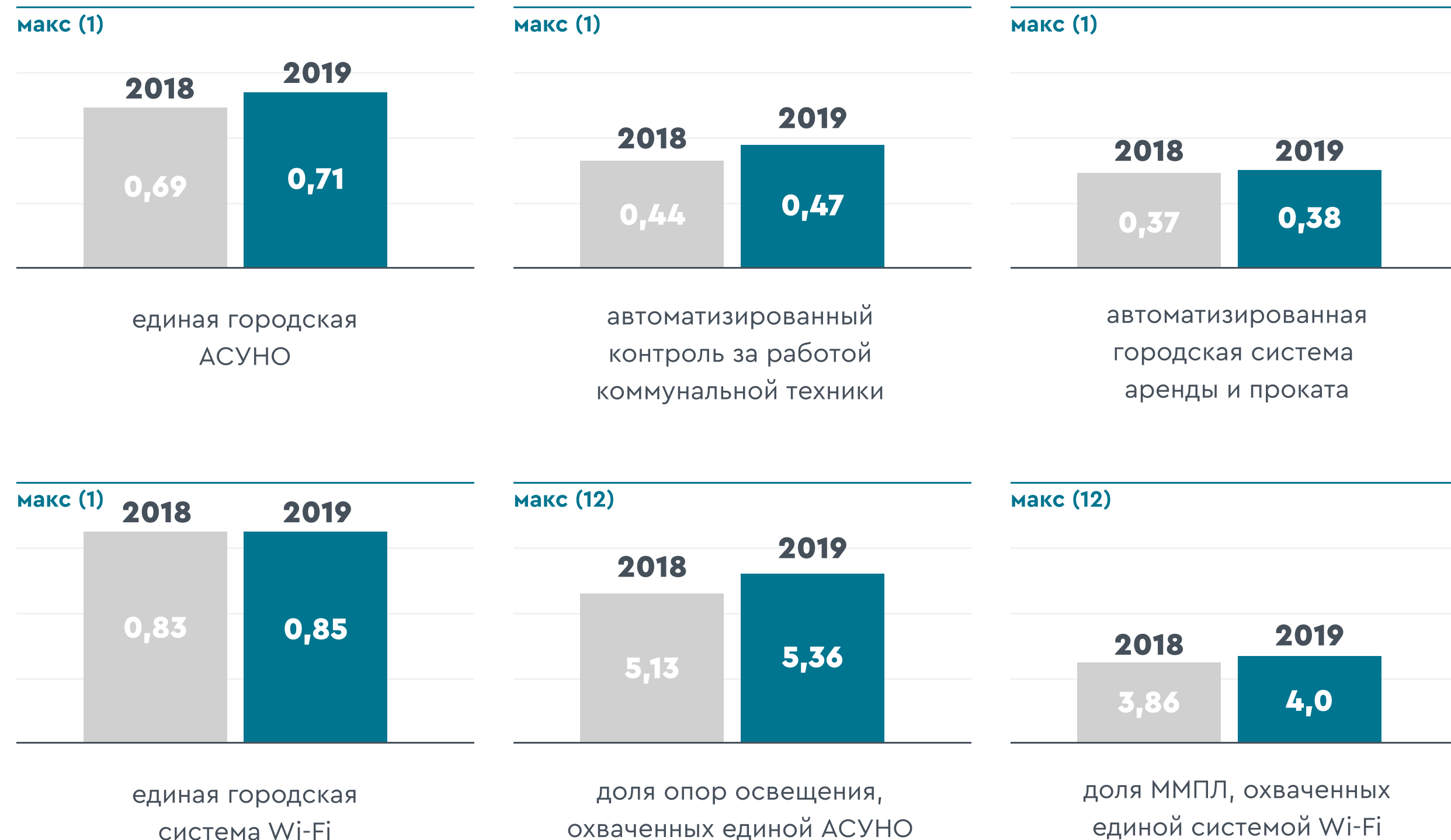
среднее значение за 2019 год

↑ **4,86 %**

рост по отношению к базовому уровню

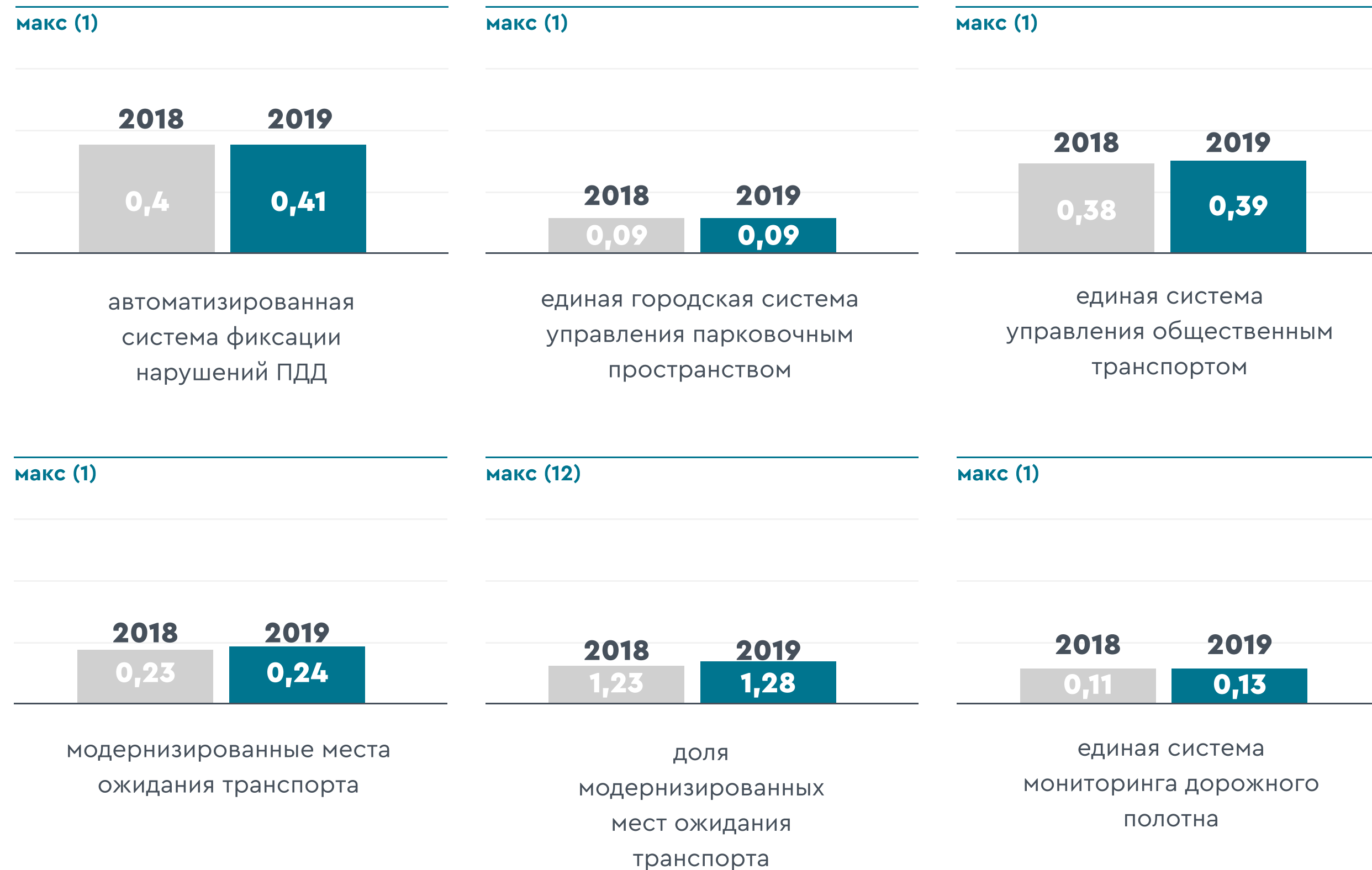
↑ **61** городов

с оценкой выше среднего значения



ГОРОДСКОЙ ТРАНСПОРТ

IQ ГОРОДОВ 2019



↑ **2,80** баллов

среднее значение за 2019 год

↑ **3,73** %


рост по отношению к базовому уровню

↑ **142** городов

с оценкой выше среднего значения

ГОРОДСКОЙ ТРАНСПОРТ

IQ ГОРОДОВ 2019



↑ **2,80** баллов

среднее значение за 2019 год

↑ **3,73** %

рост по отношению к базовому уровню

↑ **142** городов

с оценкой выше среднего значения

БЕЗОПАСНОСТЬ

IQ ГОРОДОВ 2019



↑ **5,19** баллов

среднее значение за 2019 год

↑ **0,79%**

рост по отношению к базовому уровню

↑ **113** городов

с оценкой выше среднего значения

ЭКОЛОГИЯ

IQ ГОРОДОВ 2019



0,03 балла

среднее значение за 2019 год

0 %

рост по отношению к базовому уровню

6 городов

с оценкой выше среднего значения

ТУРИЗМ И СЕРВИС

IQ ГОРОДОВ 2019



1,02 баллов

среднее значение за 2019 год

↑ 7,01 %


рост по отношению к базовому уровню

↑ 49 городов


с оценкой выше среднего значения

СОЦИАЛЬНЫЕ УСЛУГИ


IQ ГОРОДОВ 2019



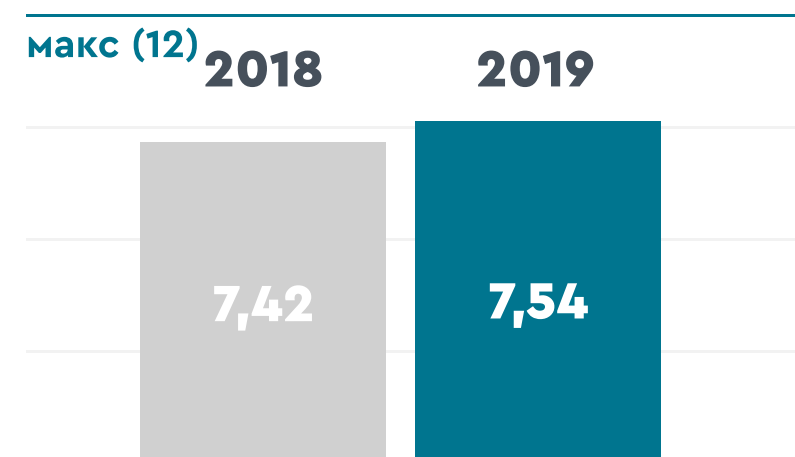
цифровые услуги
в образовательных учреждениях



цифровые услуги
в медицинских учреждениях



доля образовательных
учреждений, предоставляющих
цифровые услуги



доля медицинских
учреждений, предоставляющих
цифровые услуги

↑ **6,31** баллов

среднее значение за 2019 год

↑ **2,05%**

рост по отношению к базовому уровню

↑ **96** городов

с оценкой выше среднего значения

ИНВЕСТИЦИОННЫЙ КЛИМАТ IQ ГОРОДОВ 2019



↑ **6,69** баллов

среднее значение за 2019 год

↑ **3,09%**

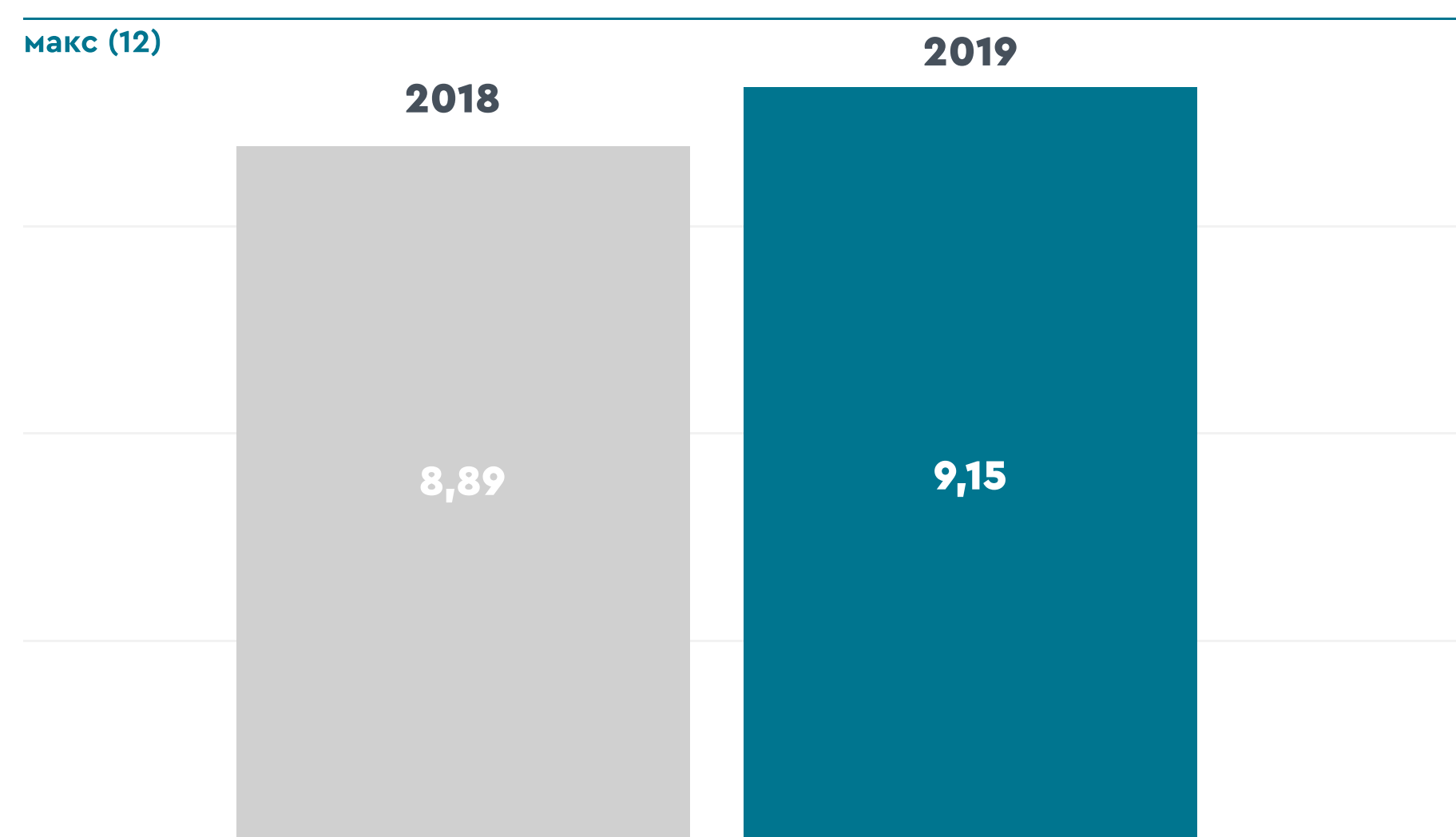
рост по отношению к базовому уровню

↑ **113** городов

с оценкой выше среднего значения

ИНФРАСТРУКТУРА СВЯЗИ

IQ ГОРОДОВ 2019



доля покрытия сетями связи 4G

↑ **9,15** баллов

среднее значение за 2019 год

↑ **2,91** %

рост по отношению к базовому уровню

↑ **131** городов

с оценкой выше среднего значения

АНАЛИЗ РЕЗУЛЬТАТОВ IQ ГОРОДОВ 2019

203 города

участвующих в апробации и совершенствовании методики расчета индекса iq городов

85 субъекта РФ

ежегодно реализуют мероприятия по цифровизации городского хозяйства

84 города-пилота

взявшие на себя обязательства досрочно выполнить стандарт умного города и реализовать комплекс дополнительных мер в соответствии с дорожными картами

>1
млн

>250
тыс

>100
тыс

● - радиус соответствует численности населения города

>66

>42

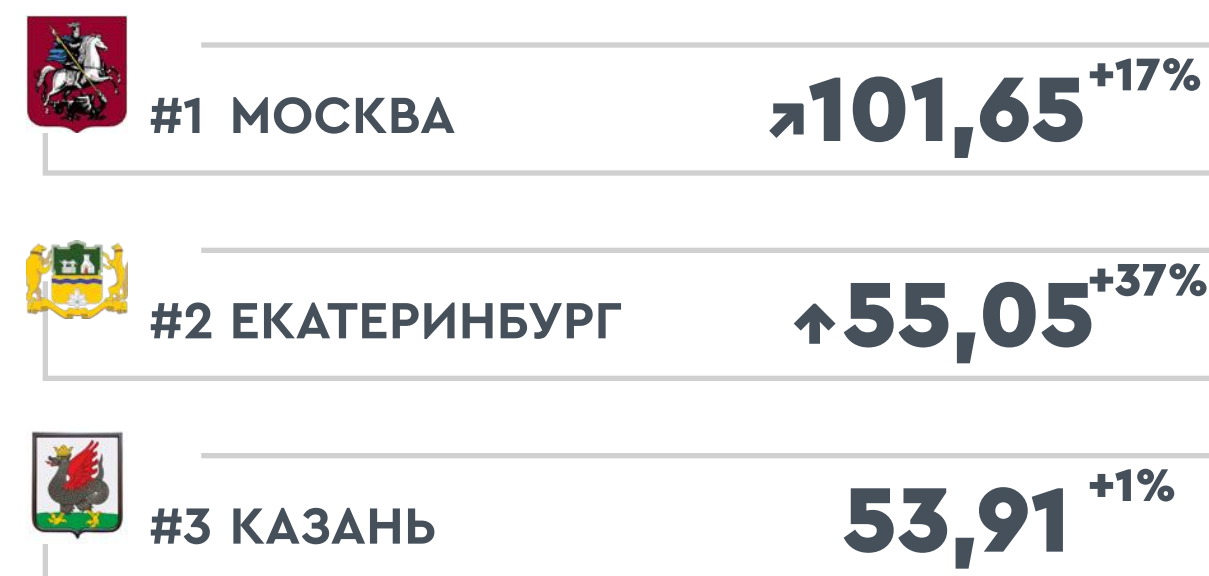
18>

● - цвет соответствует значению IQ

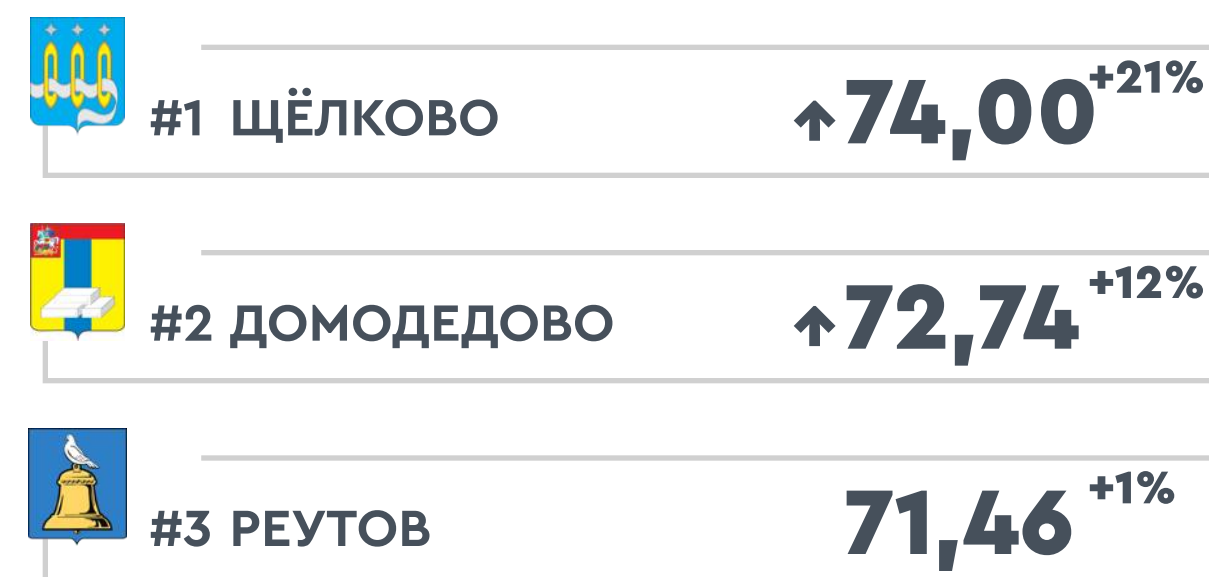


АНАЛИЗ РЕЗУЛЬТАТОВ IQ ГОРОДОВ 2019

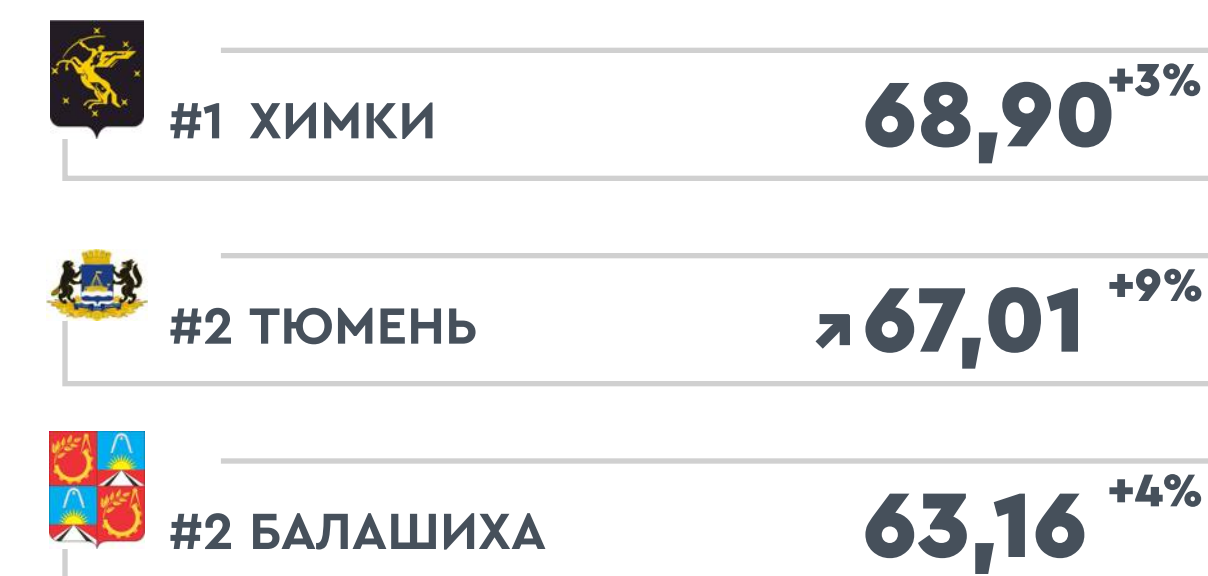
Крупнейшие города (от 1 млн чел.)



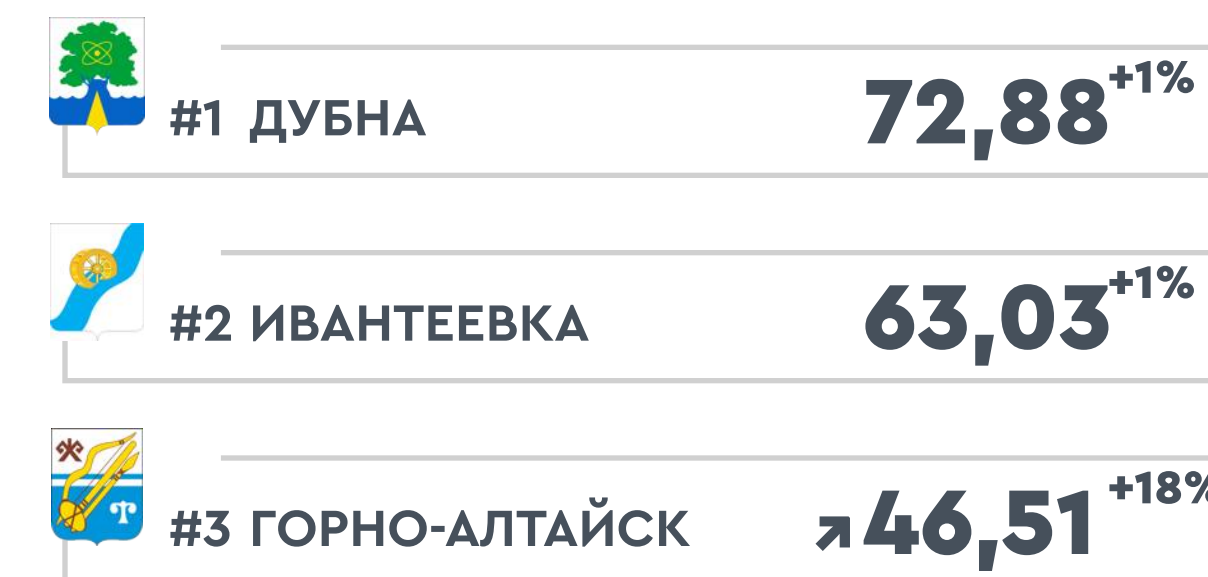
Большие города (100 – 250 тыс чел.)



Крупные города (250 тыс. – 1 млн чел.)



Города (менее 100 тыс чел.)



АНАЛИЗ РЕЗУЛЬТАТОВ КРУПНЕЙШИЕ ГОРОДА СВЫШЕ 1 МЛН ЧЕЛОВЕК

	#1 МОСКВА	101,65	+17%
	#2 ЕКАТЕРИНБУРГ	55,05	+37%
	#3 КАЗАНЬ	53,91	+1%
	#4 САНКТ-ПЕТЕРБУРГ	53,62	+3%
	#5 ВОРОНЕЖ	52,39	+30%
	#6 САМАРА	49,78	+20%
	#7 НИЖНИЙ НОВГОРОД	49,68	+3%
	#8 РОСТОВ-НА-ДОНУ	47,21	+11%

↑ **48,45** баллов

среднее значение за 2019 год

↑ **31,20** %

рост по отношению к базовому уровню

14/15 городов

с положительной динамикой

АНАЛИЗ РЕЗУЛЬТАТОВ КРУПНЫЕ ГОРОДА

СВЫШЕ 250 ТЫС ЧЕЛОВЕК

	#1 ХИМКИ	68,90 ^{+2%}
	#2 ТЮМЕНЬ	67,01 ^{+7%}
	#3 БАЛАШИХА	63,16 ^{+3%}
	#4 ПОДОЛЬСК	57,98 ^{+1%}
	#5 РЯЗАНЬ	55,55 ^{+25%}
	#6 БЕЛГОРОД	51,96 ^{+6%}
	#7 СУРГУТ	51,93 ^{+10%}
	#8 НИЖНЕВАРТОВСК	50,0 ^{+16%}

↑ **40,98** баллов

среднее значение за 2019 год

↑ **20,17%**

рост по отношению к базовому уровню

58 / 63 городов

с положительной динамикой

АНАЛИЗ РЕЗУЛЬТАТОВ БОЛЬШИЕ ГОРОДА

СВЫШЕ 100 ТЫС ЧЕЛОВЕК

	#1 ЩЁЛКОВО	↑74,0	+17%
	#2 ДОМОДЕДОВО	↗72,74	+10%
	#3 РЕУТОВ	71,46	+1%
	#4 ДОЛГОПРУДНЫЙ	↗67,61	+7%
	#5 ОДИНЦОВО	↗66,81	+10%
	#6 РАМЕНСКОЕ	↗64,88	+10%
	#7 СЕРПУХОВ	64,01	+1%
	#8 ОРЕХОВО-ЗУЕВО	63,83	+3%

↑ **40,34** баллов

среднее значение за 2019 год

↑ **24,91%**

рост по отношению к базовому уровню

90 / 94 городов

с положительной динамикой

АНАЛИЗ РЕЗУЛЬТАТОВ ГОРОДА

МЕНЕЕ 100 ТЫС ЧЕЛОВЕК

	#1 ДУБНА	72,88 ^{+1%}
	#2 ИВАНТЕЕВКА	63,06 ^{+1%}
	#3 ГОРНО-АЛТАЙСК	↑46,51 ^{+15%}
	#4 НАРО-ФОМИНСК	45,47 ^{+4%}
	#5 ЧАЙКОВСКИЙ	↑42,96 ^{+14%}
	#6 ФРОЛОВО	42,83 ^{+3%}
	#7 ЖЕЛЕЗНОВОДСК	↑42,30 ^{+15%}
	#8 ГАТЧИНА	42,0 ^{+2%}

↑ **37,32** баллов

среднее значение за 2019 год

↑ **17,27** %

рост по отношению к базовому уровню

25 / 31 городов

с положительной динамикой




МЕТОДИКА РАСЧЕТА ИНДЕКСА IQ ГОРОДОВ





МИНСТРОЙ
РОССИИ



#УмныйГород

#ГородаМеняютсяДляНас